



CG492111F
Gashäll Serie 400
Ädelstål
Bredd 100.2 cm
Butangas 28 - 37 mbar
Wokbrännare med upp till 5.8 kW

Fem multi-ring-brännare upp till 17.8 kW
Helelektronisk effekreglering på 12 nivåer
Precis och reproducerbar flamstorlek
Automatisk snabbtändning, elektronisk flamövervakning med automatisk återtändning
Sjudningsläge för varmhållning, smältning och uppvärmning på mycket låg effekt
Stabilt gjutjärnsgaller med slät yta på samma nivå som bänkskivan
Vred i massivt rostfritt stål

Kokzoner

1 multi-ring wokbrännare (300 W – 5800 W), passande för kärl upp till max. \varnothing 32 cm
2 tvåflammiga, superstarka brännare (165 W – 4000 W), lämpliga för kokkärl upp till \varnothing 28 cm
2 tvåflammiga, standard brännare (165 W – 2000 W), lämpliga för kokkärl upp till \varnothing 28 cm

Betjäning

Vred med belyst ring, kokzons- och effektmarkering
Enhandsbetjäning
Fullelektronisk styrning i 12 effektlägen för exakt reglering av effekt plus sjudningsfunktion
Automatisk snabbtändning

Utrustning

Sjudningsläge
Tredelat gjutjärnsgaller med plan, genomgående kokkärlyta.
Brännarringar av mässing

Säkerhet

Elektronisk flamövervakning med automatisk återtändning
Restvärmeindikator
Semestersäkring (säkerhetsfrånkoppling)

Planeringsråd

Det är nödvändigt att beställa inbyggnadsramen CA 429 410 i tillägg till hällen, utan denna kan inte hällen installeras. Inbyggnadsramen kan sändas separat i förväg till leverantör av bänkskivan (rostfritt stål/sten) för montering.
Specialmunstycken för andra gastyper kan beställas som reservdelar
Planera för elanslutning (hällen fungerar inte utan el)
Den horisontella placeringen av vreden kan anpassas till de olika brännarna
Om panelen är tjockare än 23 mm gäller skissen "Montera vred" (baktill krävs en urskränning)
Minsta bänkskivedjup 70 cm.
Ventilation ovanifrån
Ingen mellanskiva krävs
Genom att en separat ram svetsas in i bänkskivan kan alla delar lätt komma åt i efterhand.
Bakväggen och väggkantlister måste vara utförd av värmebeständigt och obrännbart material
Hällen kan monteras från ovan.
Till värmekänsliga möbeldelar eller avställningsytor måste det finnas ett minsta avstånd på 300 mm. Alternativt kan värmedämpande isolering användas
Med en samlad anslutningseffekt på mer än 11 kW måste lokala bestämmelser följas för rumsventilation, rumsstorlek och kombination av frånlufts- eller cirkulationsfläkt.

Egenskaper

Produktkategori
Gas hällpanel
Konstruktion
Inbyggd
Energiförsörjning
Gas
Antal zoner/plattor som kan användas samtidigt
5
Typ av reglage
Nischmått (H x B x D) 157 x 983-983 x 580-580
Bredd
1002
Produktmått (H x B x D)
Emballagemått (H x B x D)
300 x 1010 x 700
Nettovikt
34,5
Bruttovikt
37,3
Restvärmeindikator
Separat
Betjäning
Extern
Typ av vredpanel
Material produkt
Borstat rostfritt stål
Hällens färg
Rostfritt stål
Ramens färg
Rostfritt stål
Anslutningskabelns längd
140,0
EAN kod
4242006262006
Gasanslutningseffekt
17800
Säkring
Spänning
220-240
Frekvens
60; 50

Förbruknings- och anslutningsfunktioner

skapad den 2023-05-22
Sida 1

Minsta avstånd mellan hällen och ett överskåp, av brännbart material, måste vara 76 cm.
Minsta avstånd till en fläkt ovanför visas i planeringsråden för varje enskild fläkt.
Kombinationen med VL 414 rekommenderas inte, då ventilationen från den kraftiga mittenbrännaren inte kan garanteras säkert pga avstånd
Apparatens vikt: 35 kg.

Anslutningar:

Total anslutningseffekt Gas: 17.8 kW
Total anslutningseffekt El: 15.0 W
Kabel 1.4 m med stickkontakt.

Färgalternativ

CG492111F
Ädelstål
Bredd 100.2 cm

Tillbehör som medföljer

1 x Wokring.

Extra tillbehör

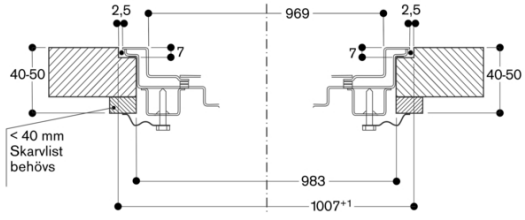
WP400001
Wokpanna av rostfritt flerskiktmaterial

Nödvändiga tillbehör för installation

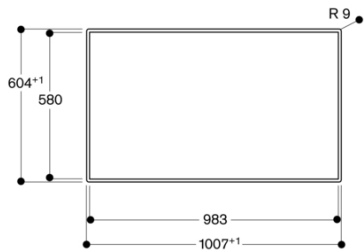
CA429410
Inbyggnadsset innehållande dekorativ täckram (att svetsas in i stål eller silikonerad i granit) samt en installationsram

CG492111F
 Gashäll Serie 400
 Ädelstål
 Bredd 100.2 cm
 Butangas 28 - 37 mbar
 Wokbrännare med upp till 5.8 kW
 skapad den 2023-05-22
 Sida 2

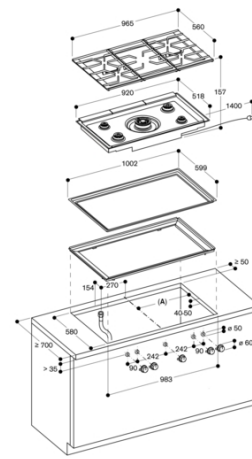
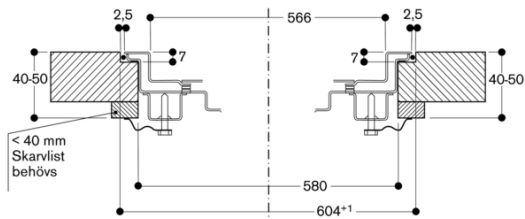
Längdsnitt



Vy ovanifrån

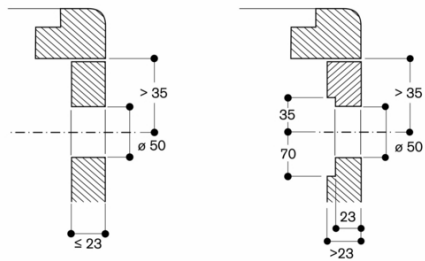


Tvärsnitt



A: 491.5 mm
 Se monteringsanvisningarna för fler alternativ
 Mått i mm

Vredmontering, planmontering



Mått i mm